

Kasteel van 16-vierkantjes



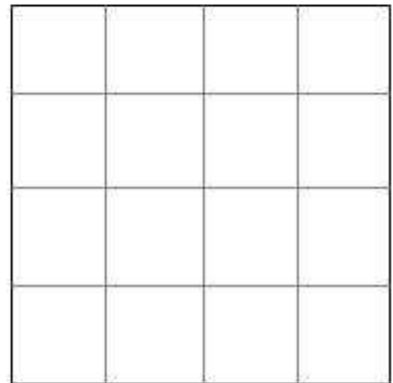
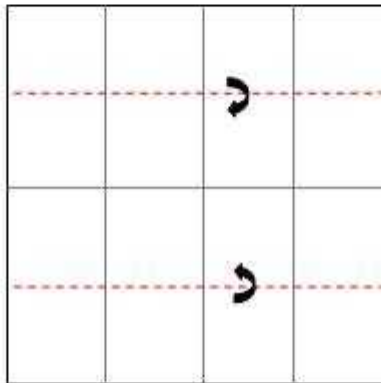
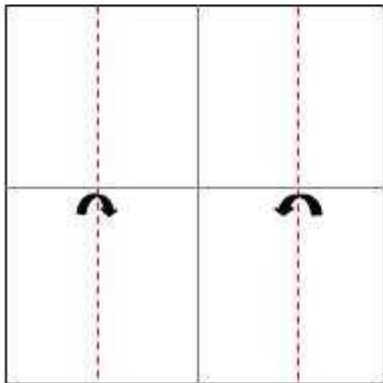
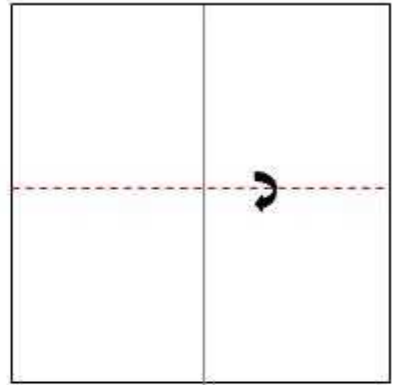
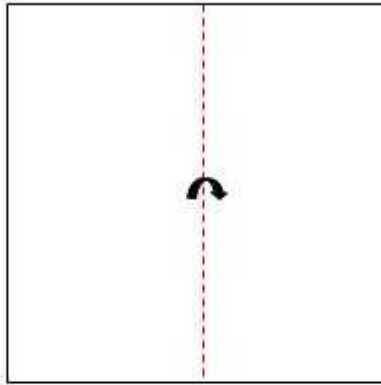

Materialen

- ❖ vouwpapier
- ❖ plakfiguren
- ❖ lijm
- ❖ gekleurd papier
- ❖ schaar

Omschrijving

De kinderen vouwen 16-vierkantjes van het vouwpapier en knippen de stukjes uit. Ze leggen een kasteel van de vierkantjes en plakken deze op. De dakjes zijn vierkantjes doorgeknipt van punt naar punt zodat er een driehoekje ontstaat. Tenslotte kunnen er plakfiguren voor het kasteel worden geplakt.

16-vierkantjes vouwen



1	2	3	4
5	6	7	8
9	10	11	12
13	14	15	16