

Piraat van vierkantjes



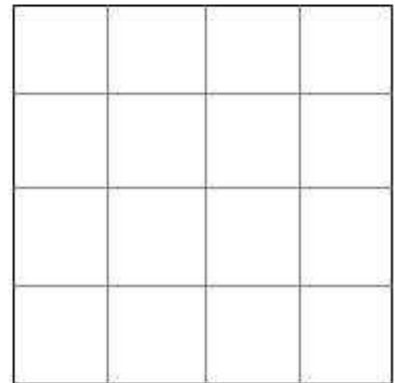
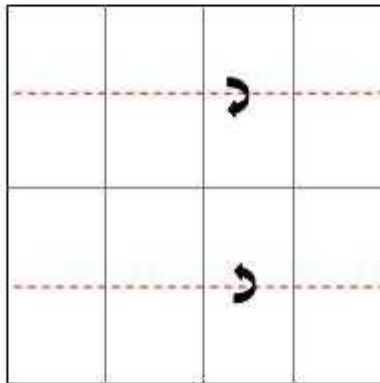
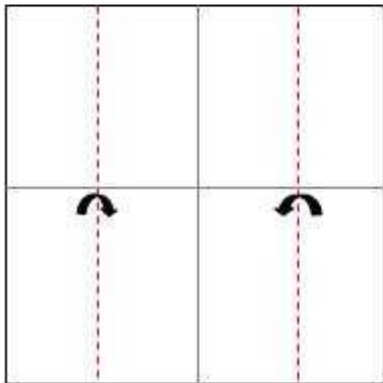
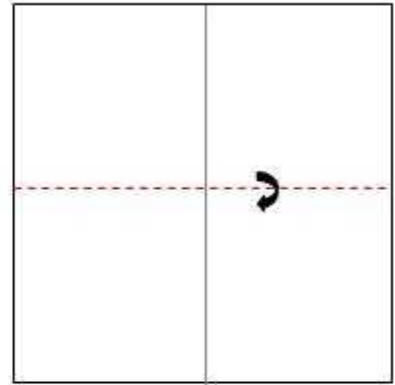
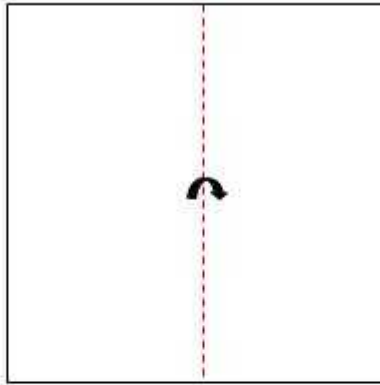

Materialen

- ❖ gekleurd papier
- ❖ vouwblaadjes
- ❖ stiften
- ❖ schaar
- ❖ lijm

Omschrijving

Vouw de vouwblaadjes in 16-vierkantjes. Voor één piraat zijn 1 gele, 1 zwarte, 18 huidkleurige en 9 rode vierkantjes nodig. De huidkleurige zijn voor het gezicht, de rode zijn voor de piraat zijn pet, de gele is de oorbel van de piraat en de zwarte is een ooglapje. De baard en oog worden erop getekend met stift en de haren worden van zwart papier geknipt en opgeplakt.

16-vierkantjes vouwen



1	2	3	4
5	6	7	8
9	10	11	12
13	14	15	16