

Olifant vouwen



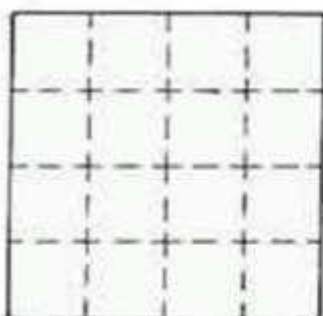
Materialen

- ❖ keukenrol
- ❖ rond bruin papier
- ❖ plakfiguren
- ❖ lijm
- ❖ bruin papier
- ❖ stroken papier
- ❖ schaar

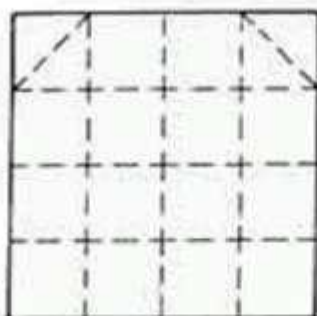
Omschrijving

Maak van het grijze papier een olifantje (zie tekening). Vouw het ronde papier een paar keer dubbel en knip er stukjes uit, dit wordt het kleedje op zijn rug.

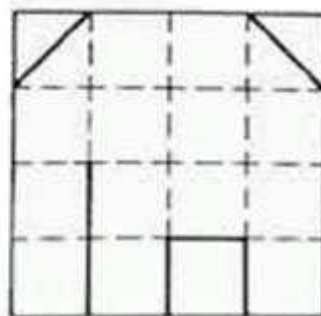
Olifant vouwen



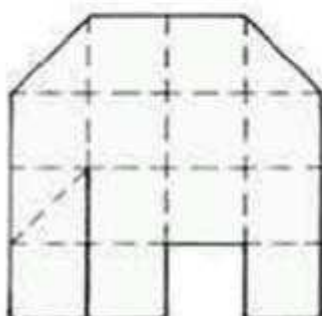
1



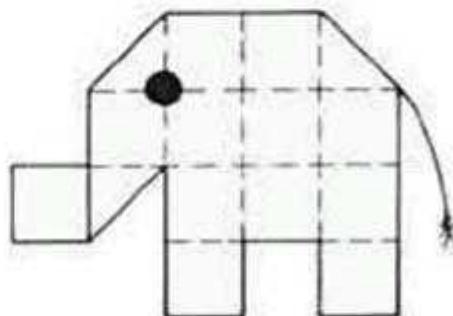
2



3



4



5