

## Varken vouwen




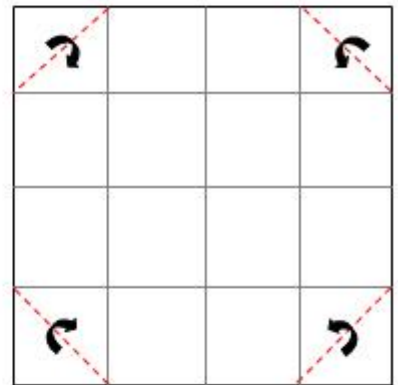
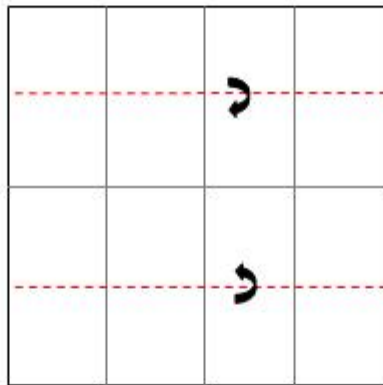
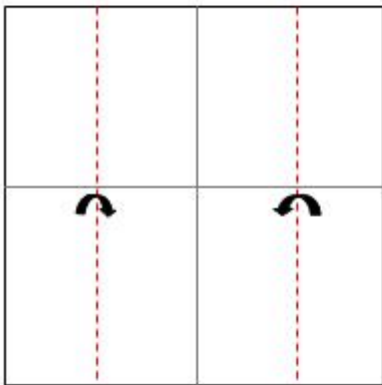
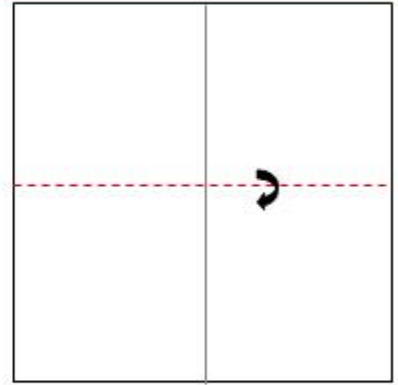
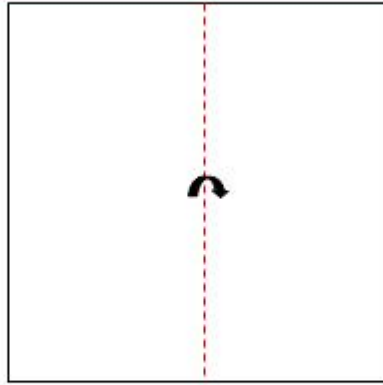

## Materialen

- ❖ vouwpapier
- ❖ plakfiguren
- ❖ lijm
- ❖ achtergrondpapier
- ❖ schaar
- ❖ kleurpotloden

## Omschrijving

Vouw voor het lichaam van het varken een cirkel en volg voor de kop van het varken de instructies in de bijlage. Plak de vouwblaadjes op het achtergrondpapier en geef het varken ogen en een snuit en staartje van plakfiguren of knip de onderdelen uit gekleurd papier.

# Cirkel vouwen



kop vouwen

