

Kat vouwen 2



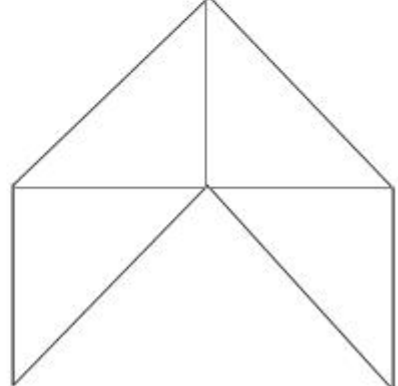
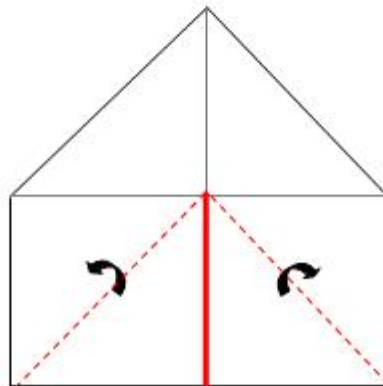
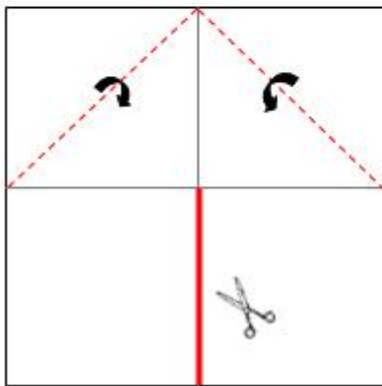
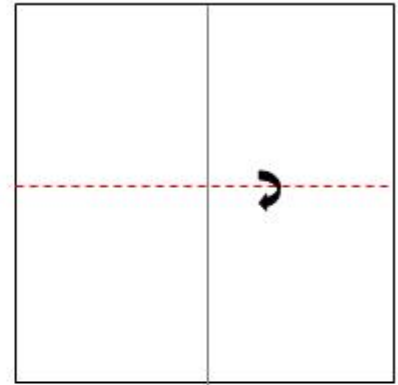
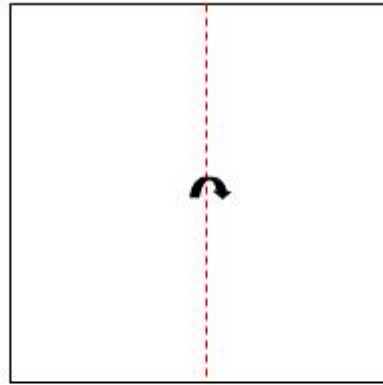

Materialen

- ❖ vouwblaadjes
- ❖ lijm
- ❖ kleurpotlood
- ❖ achtergrond papier
- ❖ schaar

Omschrijving

Volg de vouwinstructies in de bijlage om de kop en het lichaam van de kat te kunnen vouwen. plak alle onderdelen op het achtergrond papier en teken het gezichtje.

Pijl vouwen



Kleine driehoek vouwen

